








Parametertabelle:

Art und Bezeichnung : Kunststoff-Unterlegplatten f. konstr. Holzbau
 Maschinendaten : 200 kN Kraftmessdose
 Traversenwegaufnehmer

Ergebnistabelle:

Legende	Unterserie 6 Nr	Probenbezeichnung	Material	F_{max} N	dL bei F_{max} mm
	6.1	Unterlegplatten 70x70x2	PP	80021,8	0,9
	6.2	Unterlegplatten 70x70x3	PP	80008,1	1,1
	6.3	Unterlegplatten 70x70x5	PP	80012,9	1,2
	6.4	Unterlegplatten 70x70x7	PP	79991,9	1,3
	6.5	Unterlegplatten 70x70x10	PP	79987,5	1,5

Kurvengrafik:

